



Parc National de Kluane

Randonnée Kluane

ECO tour 2010

Pendant ce voyage vous apprécierez la beauté majestueuse du Parc National de Kluane, où un grand nombre d'ours gris, moutons de Dall et beaucoup d'autres animaux errent librement. Cette région loge des lacs idylliques, des rivières scintillements, des montagnes majestueuses et des glaciers extraordinaires: une région sauvage expansible. Voici se trouver les plus grands gisements de glace non-arctiques dans le monde avec des vallées glaciaires couronnées par Mount Logan, la plus haute montagne de Canada. Cette randonnée de 5 jours nous amène dans la région sauvage primitive du Kluane. La traînée principale finit à Canada Creek, mais nous continuons le long d'une route qui s'élève au plateau et jusqu'au dessus d'Observation Mountain. Bien qu'il soit relativement facile suivre la traînée de vallée d'A'äy, la montée à Observation Mountain est longue et peut exiger et est classée ainsi comme difficile. Mais les récompenses de nos efforts sont les vues merveilleuses du glacier de Kaskawulsh.



ITINERAIRE:

Jour 1:

Sur l'arrivée en l'avion à Whitehorse, nous vous rencontrerons à l'aéroport et vous transférerons à votre hôtel confortable dedans au centre ville. Fin de l'après-midi ou début de soirée (selon l'arrivée du reste du groupe) vous rencontrerez votre guide pour une réunion instructive. Le reste de la soirée est à vos loisirs.


Jour 2:

Aujourd'hui le guide vous rencontrera tôt le matin à votre hôtel pour vous prendre pour votre voyage à Haines Junction, passage au Parc National de Kluane. Laissant Whitehorse, nous tournerons l'ouest sur l'Alaska Highway. Ce ne sera pas un voyage long et nous aurons temps pour faire quelques arrêts pour s'émerveiller le paysage. Après environ deux heures, nous arriverons à Haines Junction et aurons un premier goût de l'atmosphère de Kluane comme nous visitons le centre du visiteur avec des expositions et des projections de diapositives très intéressantes. Après un déjeuner chaleureux dans la jonction de Haines, nous chasserons au centre de visiteur de Sheep Mountain, où nous devons nous enregistrer avant que nous commençons notre randonnée en Kluane. L'après-midi, nous marcherons vers le haut la crique de moutons d'où nous pouvons avoir un premier vue du glacier de Kaskawulsh. Vers le haut de Sheep Mountain nous aurons aussi une bonne chance de voir des moutons de Dall. Fin de l'après-midi nous reviendrons au terrain de camping de Congdon Creek où nous mettrons nos tentes et serons prêts pour notre aventure des prochains jours.



www.naturetoursyukon.com

The possibilities are only limited by your imagination



Jour 3:

Après le déjeuner, nous démonterons le camp et entrerons le Parc National de Kluane le long Slim's River. Peu après que nous sommes partis sur la traînée, nous pouvons éprouver la tranquillité et la région sauvage de Kluane. Toujours nous devrions se rendre compte de la faune, qui pourrait croiser notre chemin. Le but d'aujourd'hui est un terrain de camping sauvage où nous mettrons nos tentes et préparerons un simple dîner de bon goût. Après ce premier jour en Kluane, vous n'aurez aucun problème d'endormir dans cette région tranquille.

Jour 4:

Nous continuons à entrer plus loin dans le Parc National de Kluane et sur le programme d'aujourd'hui est une montée laborieuse d'Observation Mountain. Mais comme vues et vista du glacier majestueux de Kaskawulsh sont inimaginable impressionnante, elle est certainement valable l'effort. Pour la nuit nous trouverons encore un terrain de camping sauvage pour un repos bien mérité.



Jour 5:

Nous nous lèverons tôt encore, car ce sera une longue journée en retour le long de Slim's River. Parce que la traînée peut être boueuse et marécageux et il y a beaucoup de crues à croiser, nous ne prévoyons pas de marcher dehors aujourd'hui, mais restons pour une autre nuit dans la région sauvage de Kluane.

Jour 6:

C'est notre dernier jour sur la traînée. Nous marchons dehors au but de la traînée où notre voiture nous attend pour notre transfert à Whitehorse. A Haines Junction nous prendrons le déjeuner en retard, avant que nous continuions à Whitehorse


et arrivons tard l'après-midi. Nous vous amènerons à votre hôtel au centre ville où vous appréciez une douche chaude et un dîner dans un des restaurants confortables.

Jour 7:

Autrefois pendant le jour, nous vous amènerons à l'aéroport pour votre vol ou à une autre destination pour votre prochaine aventure. Améliorez encore, vous continuera sur votre prochaine aventure avec des excursions de Nature Tours of Yukon !

www.naturetoursyukon.com

The possibilities are only limited by your imagination



Spécial de l'automne

Nous vous invitons à la partie d'adieu à l'été.

Venez avec nous et voyez les couleurs d'automne spectaculaires et les Aurores Boréales. Participez notre randonnées NKT 05/2010 ou NKT 06/2010 pour une expérience exceptionnelle.

NOTES:

- Pendant notre randonnée en Klouane chacun doit assumer une partie du bagage, approx. 18 kgs. (40 livres). Ceci inclut votre propre équipement, partie d'équipement de camping et une partie de la nourriture. Nous porterons le minimum strict et stockerons sans risque vos autres affaires à nous.
- Ce voyage requiert une certaine expérience de hausse. La traînée ne peut être vraiment établie dans quelques endroits et il y aura plusieurs croisements de crique; certains d'entre eux peuvent être très exigeants.
- Tous les participants doivent préparer leur équipement personnel et se préparer aux conditions atmosphériques changeantes rapides, au terrain raide et raboteux et au froid, ruisseaux débordants rapides. Notre liste recommandées d'équipement de Chilkoot est une bonne avance en préparant votre voyage, mais la plupart des articles importants incluent des bottes vigoureux et confortable, des manchettes, des chaussures de croisement de crique et un poteau de hausse (utile pour des croisements de crique).
- En ce voyage il y a une possibilité qu'on peut avoir les changements de dernière minute à l'itinéraire dû au temps, aux règlements de parc ou à d'autres raisons. Nous ferons notre mieux pour fournir un programme alternatif d'une nature semblable.
- Vous serez requis de signer un 'dégagement des réclamations et levée de responsabilité' avant le départ de cette excursion.

DATES:

Tour NKT 01/2010	Juin 25	à	Juillet 1, 2010	7 jours / 6 nuits
Tour NKT 02/2010	Juillet 9	à	Juillet 15, 2010	7 jours / 6 nuits
Tour NKT 03/2010	Juillet 23	à	Juillet 29, 2010	7 jours / 6 nuits
Tour NKT 04/2010	Aout 6	à	Aout 12, 2010	7 jours / 6 nuits
Tour NKT 05/2010	Aout 20	à	Aout 26, 2010	7 jours / 6 nuits
Tour NKT 06/2010	Sept. 3	à	Sept. 9, 2010	7 jours / 6 nuits

PRIX:

Occupation double				pour 4 – 7 participants CDN\$ 1,595.00 + GST per personne
Supplément singulier (hôtel & tente)				CDN\$ 140.00 + GST per personne
Supplément pour des groupes petites:	3 Participants			CDN\$ 300.00 + GST per personne add.
	2 Participants			CDN\$ 900.00 + GST per personne add.

Inclus sont:

- Tous les transferts and transportation selon itinéraire;
- 2 Nuits d'accommodation en hôtel en Whitehorse;
- Toutes les nuits pendant randonnée en tentes (2 personnes);
- Tous les repas et boissons non-alcooliques pendant randonnée;
- Tout l'équipement de camping, excepté le sac de couchage et la garniture de sommeil;
- Honoraires et permis ;
- Conducteur/guide expérimenté pour la durée de l'excursion.

Non inclus :

- Des repas et boissons en hôtels et restaurants, excepté si autrement indiqué;
- Annulation de voyage et assurance-maladie : Nous recommandons vivement que vous achetez d'assurance proportionnée à l'heure de la réservation. Votre police devrait couvrir des dommages, maladie ou mort, annulation de voyage, urgence médicale, recherche et délivrance, accident de vol, accident de voyage, perte de bagages et des effets personnels.

www.naturetoursyukon.com

The possibilities are only limited by your imagination